

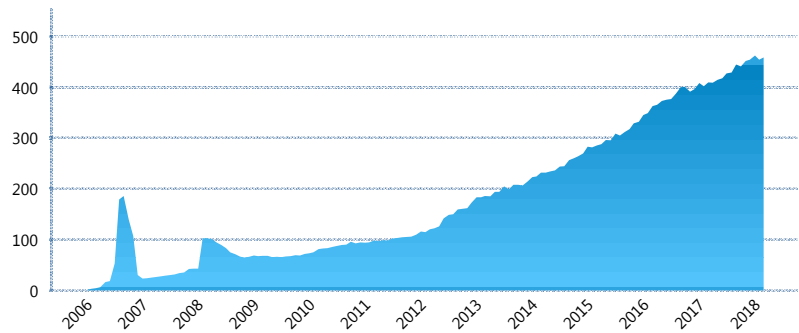
I. INFORMACIÓN FINANCIERA

I) Detalles del Fondo

Detalles del Fondo	
Razón Social	Meta Siefore Adicional, S.A. de C.V.
Inicio de Operaciones	31/01/2006
Tipo de Fondo	Complementaria
Clave Bolsa	METAS
Activos Administrados *	458
ISIN	MX54ME0A0021
Comisión Anual	1.00%
Administrador	MetLife Afore, S.A. de C.V.
Director General	Mtro. Enrique Alejandro Giménez
Presidente del Consejo	Sofía Belmar Berumen

Activos Administrados *

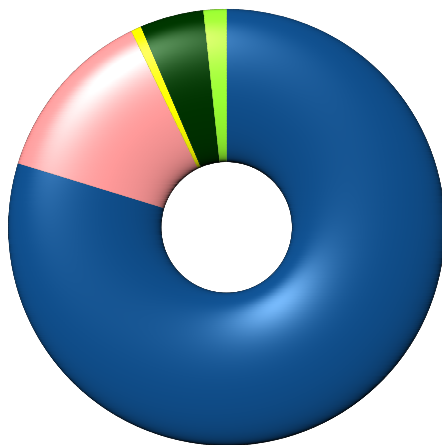
\$458



*Cifras en millones de pesos

Contiene el efecto de fusiones, cortes transversales y transferencias por edad. Para mayor información consultar: <http://www.consar.gob.mx/gobmx/Aplicativo/Factsheets/EC/ECSAR.pdf>

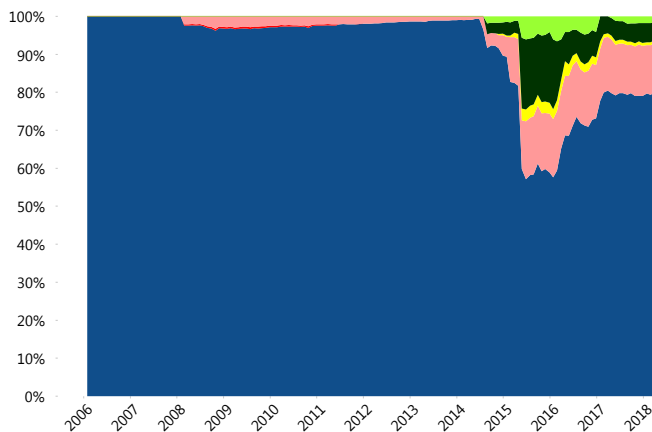
II) Inversiones



Deuda Gubernamental	79.74%
Deuda Nacional	13.07%
FIBRAS	0.78%
Renta Variable Internacional	4.71%
Renta Variable Nacional	1.69%

Tipo de Instrumento		Metlife (AC1)	Sistema Adicional...
Renta Variable Nacional	Renta Variable Nacional	1.69%	4.61%
	Total	1.69%	4.61%
Renta Variable Internacional	Renta Variable Internacional	4.71%	15.61%
	Total	4.71%	15.61%
Mercancías	Mercancías	0.00%	0.55%
	Total	0.00%	0.55%
FIBRAS	FIBRAS	0.78%	1.95%
	Total	0.78%	1.95%
Estructurado	Estructurados	0.00%	0.05%
	Total	0.00%	0.05%
Deuda Nacional	Alimentos	0.29%	0.23%
	Automotriz	0.00%	0.07%
	Banca de Desarrollo	0.00%	1.28%
	Bancario	0.44%	0.84%
	Bebidas	0.00%	0.19%
	Cemento	0.00%	0.01%
	Centros Comerciales	0.00%	0.00%
	Consumo	0.00%	0.14%
	Empresas Productivas del Estado	2.25%	2.28%
	Estados	0.00%	0.78%
	Europesos	1.59%	0.71%
	Grupos Industriales	0.00%	0.04%
	Infraestructura	4.22%	1.46%
	Otros	0.95%	0.37%
	Papel	0.00%	0.04%
	Serv. Financieros	0.00%	0.09%
	Telecom	2.20%	0.23%
Transporte	0.00%	0.01%	
Vivienda	1.13%	1.19%	
Total	13.07%	9.95%	
Deuda Internacional	Deuda Internacional	0.00%	0.00%
	Total	0.00%	0.00%
Deuda Gubernamental	BONDES	0.00%	9.42%
	BONOS	14.30%	23.09%
	BPA182	0.71%	0.17%
	BPAS	0.00%	0.16%
	BPAT	0.92%	0.83%
	CBIC	0.00%	0.09%
	CETES	2.23%	11.43%
	REPORTO	1.81%	2.22%
	UDIBONO	59.18%	19.78%
	UMS	0.59%	0.08%
Total	79.74%	67.27%	
Total	100.00%	100.00%	

Evolución de Inversiones



Deuda Gubernamental	Renta Variable Internacional
Deuda Internacional	Renta Variable Nacional
Deuda Nacional	
FIBRAS	

**Considera las inversiones de todo el grupo de SIEFORES Adicionales
Cifras al cierre de marzo de 2018

III) Desempeño

Rendimiento Bolsa

Tipo	Metlife (AC1)	Sistema Adicionales
1 año	5.74%	6.35%
2 años	4.72%	5.64%
3 años	3.49%	4.69%
5 años	2.92%	4.56%

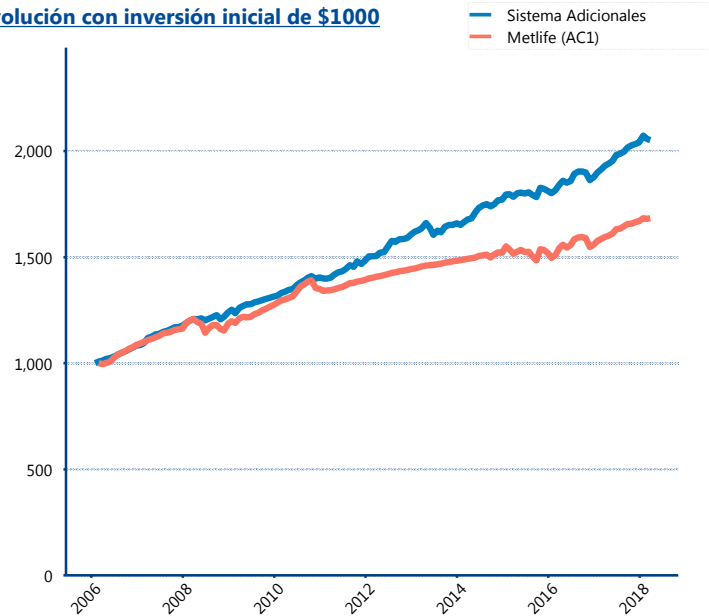
Indicador de Rendimiento Neto

N/A

N/A

N/A

Evolución con inversión inicial de \$1000



Construido con el precio de la Siefore registrado en la Bolsa Mexicana de Valores

IV) Medidas de sensibilidad y riesgos

Evolución del Plazo Promedio Ponderado

